

SORTEIO

6º ANO

PÚBLICO

2021

TUTORIAL DE INSCRIÇÃO



<http://codap.ufs.br/>




direcao.codap@academico.ufs.br

CODAP
COLÉGIO DE APLICAÇÃO



TUTORIAL DE INSCRIÇÃO

1. Clique no link <https://forms.gle/CnAgyjCbbE5Lyesb8>, disponibilizado no edital nº 04/2020/CODAP e também nas nossas redes sociais para ter acesso ao Formulário.



Formulário de Inscrição para o Sorteio Público de Vagas do 6º ano do Ensino Fundamental - Colégio de Aplicação/UFS

Poderão se inscrever os(as) candidatos(as) nascidos(as) a partir de 31 de março de 2008, conforme Lei nº 11.274, de 06 de fevereiro de 2006.

O nome e a foto associados à sua Conta do Google serão registrados quando você fizer upload de arquivos e enviar este formulário.

***Obrigatório**

Endereço de e-mail *

Seu e-mail _____

2. Informe seu endereço de e-mail

Formulário de Inscrição para o Sorteio Público de Vagas do 6º ano do Ensino Fundamental - Colégio de Aplicação/UFS

Poderão se inscrever os(as) candidatos(as) nascidos(as) a partir de 31 de março de 2008, conforme Lei nº 11.274, de 06 de fevereiro de 2006.

O nome e a foto associados à sua Conta do Google serão registrados quando você fizer upload de arquivos e enviar este formulário.

***Obrigatório**

Endereço de e-mail *

Seu e-mail

Ano de nascimento do(a) candidato(a) *

Escolher

TUTORIAL DE INSCRIÇÃO

3. Escolha o ano de nascimento do(a) candidato(a) e clique em “Próximo” para continuar preenchendo o formulário:

Formulário de Inscrição para o Sorteio Público de Vagas do 6º ano do Ensino Fundamental - Colégio de Aplicação/UFS

Poderão se inscrever os(as) candidatos(as) nascidos(as) a partir de 31 de março de 2008, conforme Lei nº 11.274, de 06 de fevereiro de 2006.

O nome e a foto associados à sua Conta do Google serão registrados quando você fizer upload de arquivos e enviar este formulário.

Escolher

2008

2009

2010

2011

) candidato(a) *

Próxima

Página 1 de 5

Nunca envie senhas pelo Formulários Google.

Este formulário foi criado em Universidade Federal de Sergipe. [Denunciar abuso](#)

TUTORIAL DE INSCRIÇÃO

4. Agora, preencha com os dados **do(a) responsável** pela inscrição, identificando o nome, CPF e grau de parentesco com o(a) candidato(a). A seguir, clique em “Próximo”:

Dados do(a) responsável pela inscrição

Nome do(a) responsável pela inscrição *

Sua resposta

CPF do(a) responsável pela inscrição *

Sua resposta

Grau de parentesco com o(a) candidato(a)

- Pai
- Mãe
- Avô
- Avó
- Tio
- Tia
- Irmão
- Irmã
- Outro: _____

TUTORIAL DE INSCRIÇÃO

5. Continuando o preenchimento do formulário, informe os dados **do(a) candidato(a)** (nome completo, data de nascimento, sexo, nome do pai ou mãe, telefone para contato, município e bairro onde reside, e a indicação de qual escola está matriculado atualmente, bem como se é pública ou privada):

Dados do(a) candidato(a)

Nome completo do(a) candidato(a) *

Sua resposta

Data de Nascimento do(a) candidato(a) *

Conforme documento de identificação apresentado (Certidão de Nascimento, RG ou CPF)

Data

dd/mm/aaaa

Sexo *

Masculino

Feminino

Nome do(a) pai ou mãe do(a) candidato(a) *

Sua resposta

Telefone para contato *

Colocar o telefone de contato com o DDD. Ex: (79)9999-9999

Sua resposta

Município onde reside *

Sua resposta

Bairro onde reside *

Sua resposta

Escola que está matriculado atualmente é: *

Pública

Privada

Nome da Escola *

Sua resposta

TUTORIAL DE INSCRIÇÃO

6. Para finalizar o processo de inscrição, deverão ser fornecidos dados de um documento de identificação **do(a) candidato(a)**.

Para tanto, escolha o documento que será enviado, podendo ser Certidão de nascimento, RG ou CPF (apenas um deles).

Documento de identificação do(a) candidato(a)

Escolha um dos documentos que deverá ser enviado por este formulário *

- Certidão de nascimento
- RG
- CPF

TUTORIAL DE INSCRIÇÃO

7. Digite o número referente ao documento escolhido

Número do documento do(a) candidato(a) *

Conforme documento de identificação apresentado (Certidão de Nascimento, RG ou CPF)

Sua resposta

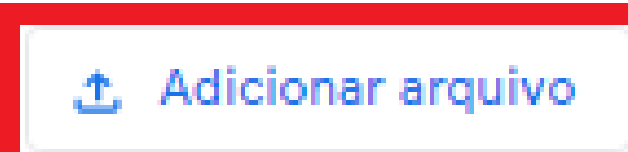
TUTORIAL DE INSCRIÇÃO

8. A seguir, envie uma imagem do documento escolhido, clicando em "Adicionar arquivo" e selecionando a(s) imagem(ns) correspondente(s). Depois de adicionar o arquivo, clique em "Fazer upload" e, para concluir a solicitação de inscrição, em "Enviar".

I.

Insira uma imagem do documento que você escolheu (Certidão de nascimento, RG ou CPF) *


Caso seja o RG (colocar imagens frente e verso)



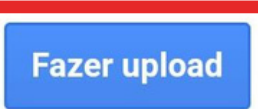
II.

Inserir arquivo

Upload Mais ▾



 16083050426242069305328464175897.jpg 2.33M ✕

Adicionar mais arquivos

 Cancelar

III.


Uma cópia das suas respostas será enviada para o endereço de e-mail fornecido

TUTORIAL DE INSCRIÇÃO

9. Por fim, aparecerá a seguinte mensagem:

“Sua SOLICITAÇÃO DE INSCRIÇÃO para o Sorteio Público de Vagas para o 6º ano do Ensino Fundamental para o ano letivo de 2021 do Colégio de Aplicação da Universidade Federal de Sergipe (CODAP/UFS) foi realizada com SUCESSO. Seu número de inscrição será divulgado no dia 27 de janeiro de 2021 nos sites oficiais e mural do CODAP/UFS.”.



SORTEIO **6º ANO**
PÚBLICO **2021**

INSCRIÇÕES
18 a 24 de janeiro

CODAP | UFS
COLÉGIO DE APLICAÇÃO

Formulário de Inscrição para o Sorteio Público de Vagas do 6º ano do Ensino Fundamental - Colégio de Aplicação/UFS

Sua SOLICITAÇÃO DE INSCRIÇÃO para o Sorteio Público de Vagas para o 6º ano do Ensino Fundamental para o ano letivo de 2021 do Colégio de Aplicação da Universidade Federal de Sergipe (CODAP/UFS) foi realizada com SUCESSO. Seu número de inscrição será divulgado no dia 27 de janeiro de 2021 nos sites oficiais e mural do CODAP/UFS.

[Edite a sua resposta](#)

Este formulário foi criado em Universidade Federal de Sergipe. [Denunciar abuso](#)

Google Formulários